



INSTITUTO DE PREVIDENCIA SOCIAL DOS SERVIDORES PÚBLICOS DO
MUNICÍPIO DE CONTENDA
IPRECONTENDA

CONSELHO DE ADMINISTRAÇÃO E CONSELHO FISCAL - RELATÓRIO ADMINISTRATIVO E PREVIDENCIÁRIO

ANEXO - ATA DE REUNIÃO ORDINÁRIA Nº 02/2023

Data base: 2º bimestre/2023

1 - RECEITAS ADMINISTRATIVAS

A partir da publicação da Lei nº 1921/2021 em vigor desde a data de 10/09/2021, foi estabelecida a taxa de administração que conforme consta no art.2º

“ § 1º. (...) será financiada exclusivamente por meio de alíquota de 2% (dois por cento), calculada sobre o somatório da remuneração de contribuição de todos os servidores ativos e vinculados ao IPRECONTENDA, apurado no exercício financeiro anterior; e embutida na contribuição mensal patronal do órgão municipal.”

Portanto, no atual exercício é mensalmente efetuada transferência no valor de **R\$ 28.067,45** à conta corrente 8.918-4 (Taxas/Despesas Administrativas - Agência 1794-9 Banco do Brasil) do Instituto de Previdência Social dos Servidores Públicos do Município de Contenda.

As Receitas recebidas provenientes da taxa de administração somaram até o 2º bimestre/2023:

Receitas da Administração	Realizadas
Taxa de Administração	112.269,80
Rendimentos de aplicação	8.828,37
Total	121.098,17

2 - DESPESAS ADMINISTRATIVAS

As despesas do Instituto de Previdência são em sua maioria decorrentes de pagamentos a terceiros pela execução de serviços prestados. Como não possui servidores próprios em seu quadro de pessoal e nem gratificações concedidas aos que executam os serviços administrativos, as despesas de pessoal e encargos aparecem zeradas.

As Despesas Administrativas acumuladas até o 2º bimestre/2023 foram:

Despesas Administrativas	Realizadas
Pessoal e Encargos Sociais	200,00
Vencimentos	-
Gratificações e Jetons	200,00
Encargos Patronais	-
Aporte Deficit Atuarial	-
Demais Despesas Correntes	39.700,19
Diárias - Pessoal Civil	-
Material Consumo	-
Serviços de Consultoria	9.627,21
Outros Serviços de Terceiros PJ	26.273,18
Serviços da Tecnologia da Informação PJ	3.799,80
Total	39.900,19



INSTITUTO DE PREVIDENCIA SOCIAL DOS SERVIDORES PÚBLICOS DO
MUNICÍPIO DE CONTENDA
IPRECONTENDA

No demonstrativo mensal tem-se:

RESUMO DESPESAS POR FORNECEDOR - Por pagamentos	Janeiro	Fevereiro	Março	Abril	TOTAL
CRÉDITO & MERCADO GESTÃO DE VALORES MOBILIÁRIOS LTDA	957,41	957,41	957,41	-	2.872,23
ACTUARIAL - ASSESSORIA E CONSULTORIA ATUARIAL LTDA - EPP	1.617,18	1.712,60	1.712,60	1.712,60	6.754,98
ACTUARY SERVICOS DE INFORMATICA LTDA - ME	4.771,56	4.771,56	4.771,56	5.046,88	19.361,56
ELOTECH GESTÃO PÚBLICA LTDA	1.155,12	-	-	-	1.155,12
L2F SISTEMAS WEB LTDA - ME	481,56	-	963,12	-	1.444,68
TRAINING CONSULTORIA LTDA	1.178,87	-	2.357,74	1.178,87	4.715,48
DATAPREV - EMP.DE TECNOL. E INFOR. DA PREVIDENCIA	600,00	300,00	-	300,00	1.200,00
TARIFAS BANCÁRIAS	5,76	-	11,52	5,76	23,04
APEPREV	805,00	-	-	-	805,00
OUTROS FORNECEDORES ESPORÁDICOS - CERTIFICAÇÕES	40,00	459,10	869,00	-	1.368,10
JETONS	-	-	-	200,00	200,00
DIÁRIAS	-	-	-	-	-
Total	11.612,46	8.200,67	11.642,95	8.444,11	39.900,19

3 – RESULTADO ADMINISTRATIVO/SALDO BANCÁRIO

Até ABRIL o saldo bancário acumulado de taxa de administração é no montante de R\$274.159,28 em Investimentos.



Extrato conta corrente

G338111011556863009
11/05/2023 10:13:43

Cliente - Conta atual

Agência 1794-9
Conta corrente 8918-4 IPRECONTENDA TAXA DE ADM
Período do extrato 04 / 2023

Lançamentos

Dt. balancete	Dt. movimento	Ag. origem	Lote	Histórico	Documento	Valor R\$	Saldo
31/03/2023		0000	00000	000 Saldo Anterior			0,00 C
03/04/2023		1794	99015	870 Transferência recebida	551.794.000.014.811	28.067,45 C	28.067,45 C
				03/04 10:40 PMC - CONTENDA			
04/04/2023		0000	13049	345 Apl.BB Fundos Exclusivos	1.200.727	28.067,45 D	0,00 C
20/04/2023		0000	14049	855 Resg.BB Fundos Exclusivos	1.200.727	9.401,52 C	
20/04/2023		1794	99015	470 Transferência enviada	554.500.000.001.355	5.046,88 D	
				20/04 14:49 ACTUARY SERV DE INFO LTD			
20/04/2023		0000	13105	109 Pagamento de Boleto	42.001	300,00 D	
				DATAPREV - CONTAS A RECEBER			
20/04/2023		0000	13105	393 TED Transf.Eletr.Disponiv	42.002	1.178,87 D	
				756 4368 030536217000181 TRAINING CONS			
20/04/2023		0000	13105	109 Pagamento de Boleto	42.003	1.712,60 D	
				ACTUARIAL ASSESSORIA E CONSULT			
20/04/2023		0000	13105	393 TED Transf.Eletr.Disponiv	42.004	200,00 D	
				104 4547 10597788901 ALESSANDRA SUOTA			
20/04/2023		0000	13113	310 Tar DOC/TED Eletrônico	861.101.200.268.088	2,88 D	
				Cobrança referente 20/04/2023			
20/04/2023		0000	13113	310 Tar DOC/TED Eletrônico	861.101.200.268.089	2,88 D	957,41 C
				Cobrança referente 20/04/2023			
28/04/2023		0000	13049	345 Apl.BB Fundos Exclusivos	1.200.727	957,41 D	0,00 C
30/04/2023		0000	00000	999 S A L D O			0,00 C

OBSERVAÇÕES:



INSTITUTO DE PREVIDENCIA SOCIAL DOS SERVIDORES PÚBLICOS DO
MUNICÍPIO DE CONTENDA
IPRECONTENDA



Investimentos - Investimentos Fundos - Mensal

G338111011556863013
11/05/2023 10:18:16

Ciente

Agência 1794-9
Conta 8918-4 IPRECONTENDA TAXA DE ADM
Mês/ano referência ABRIL/2023

BB Previd RF IRF-M1 - CNPJ: 11.328.882/0001-35

Data	Histórico	Valor	Valor IRPrej. Comp.	Valor IOF	Quantidade cotas	Valor cota	Saldo cotas
31/03/2023	SALDO ANTERIOR	252.255,49			78.175,219501		
04/04/2023	APLICAÇÃO	28.067,45			8.691,450195	3,229317245	86.866,669696
20/04/2023	RESGATE	9.401,52			2.895,753803	3,246657223	83.970,915893
	Aplicação 31/01/2022	6.633,47			2.043,168489		
	Aplicação 21/03/2022	2.768,05			852,585314		
28/04/2023	APLICAÇÃO	957,41			294,268097	3,253529712	84.265,183990
28/04/2023	SALDO ATUAL	274.159,28			84.265,183990		84.265,183990

Resumo do mês

SALDO ANTERIOR	252.255,49
APLICAÇÕES (+)	29.024,86
RESGATES (-)	9.401,52
RENDIMENTO BRUTO (+)	2.280,45
IMPOSTO DE RENDA (-)	0,00
IOF (-)	0,00
RENDIMENTO LÍQUIDO	2.280,45
SALDO ATUAL =	274.159,28

Valor da Cota

31/03/2023	3,226796113
28/04/2023	3,253529712

Rentabilidade

No mês	0,8284
No ano	4,1058
Últimos 12 meses	12,9848



IPRECONTENDA - PREVIDÊNCIA DE CONTENDA

ESTADO DO PARANÁ

Exercício: 2023

Relação de Saldos Bancários em 30/04/2023

Local	Descrição da Conta	Fonte	Banco	Agência	Conta	Saldo
8918100	Reserva de sobras da taxa de administração do RPPS	100	1	1794-9	8918-4	274.159,28
	Aplicação taxa adm				Aplicação Curto Prazo	274.159,28
					SubTotal Tipo:	274.159,28
					Saldo Total:	274.159,28



INSTITUTO DE PREVIDENCIA SOCIAL DOS SERVIDORES PÚBLICOS DO MUNICÍPIO DE CONTENDA
IPRECONTENDA

4

4 - Resultado Administrativo - Com base no Anexo IV RREO (LRF, art 53, inciso II)

Receitas Correntes	JANEIRO	FEVEREIRO	MARÇO	ABRIL	TOTAL
Taxa de Administração	28.067,45	28.067,45	28.067,45	28.067,45	112.269,80
Rendimentos Aplicação Financeira	2.028,15	1.654,46	2.865,31	2.280,45	8.828,37
Total Receitas da Administração (I)	30.095,60	29.721,91	30.932,76	30.347,90	121.098,17
Despesas Correntes					
Pessoal e Encargos Sociais	-	-	-	200,00	200,00
Gratificações e Jetons				200,00	200,00
Demais Despesas Correntes	11.612,46	8.200,67	11.642,95	8.244,11	39.700,19
Serviços de Consultoria	2.574,59	2.670,01	2.670,01	1.712,60	9.627,21
Outros Serviços de Terceiros PJ	6.801,19	5.230,66	8.009,82	6.231,51	26.273,18
Serviços da Tecnologia da Informação PJ	2.236,68	300,00	963,12	300,00	3.799,80
Despesas de Capital					
Total Despesas da Administração (II)	11.612,46	8.200,67	11.642,95	8.444,11	39.900,19
RESULTADO Administrativo (III)=(I-II)	18.483,14	21.521,24	19.289,81	21.903,79	81.197,98
Reserva RPPS anterior (IV)	192.961,30	211.444,44	232.965,68	252.255,49	192.961,30
SALDO Administrativo Acumulado (V)=(III+IV)	211.444,44	232.965,68	252.255,49	274.159,28	274.159,28

Nota: Valores apurados em regime de caixa, ou seja, consideradas as despesas que foram realmente pagas no período.



**INSTITUTO DE PREVIDENCIA SOCIAL DOS SERVIDORES PÚBLICOS DO
MUNICÍPIO DE CONTENDA
IPRECONTENDA**

5 – RECEITAS PREVIDENCIÁRIAS

As receitas do Instituto de Previdência são provenientes dos repasses efetuados pelo Poder Executivo a título de encargos patronais na alíquota de 14% sobre o vencimento base de ativos e inativos, da contribuição descontada dos segurados, também de alíquota 14% sobre o vencimento base e, a parcela de aporte conforme estabelecida pela Lei nº 2003/2022, que regulamentou os aportes para o exercício de 2023. São todas receitas contabilizadas em regime de caixa, ou seja, são os valores que efetivamente entraram nas contas bancárias no período indicado. Significa dizer que os repasses que contabilizados em um mês no IPRE são de competência de mês anterior no município. Essa situação ocorre porque há o prazo de repassar os valores até o dia 10 do mês subsequente ao fato gerador, conforme estabelece o artigo 84 da Lei 974/2005 alterado pela Lei 1521/2014.

5.1 - Receitas acumuladas até ABRIL/2023:

No primeiro quadrimestre foram registrados pouco mais de 1/3 dos valores previstos de arrecadação, estando portanto dentro do patamar esperado.

Receitas	Previsão	Execução	% sobre o Valor Orçado
Receitas Previdenciárias - Fundo em Capitalização	7.145.000,00	2.872.433,88	40,2%
Aportes Para o Fundo em Capitalização RPPS	3.307.000,00	768.299,15	23,2%
Receitas Correntes	10.452.000,00	3.640.733,03	34,8%

5.2 – Composição das Receitas:

Receitas Correntes	Previstas	Realizadas
Contribuição Servidores Patronal	2.256.000,00	595.513,30
Compensação Previdenciária	50.000,00	24.901,14
Rendimentos Aplicações Financeiras	1.822.000,00	1.449.758,70
Outras Receitas	0,00	2.328,08
Aportes Para o Fundo em Capitalização RPPS	3.307.000,00	768.299,15
Total	10.452.000,00	3.640.733,03

Os aportes foram contabilizados conforme a distribuição:

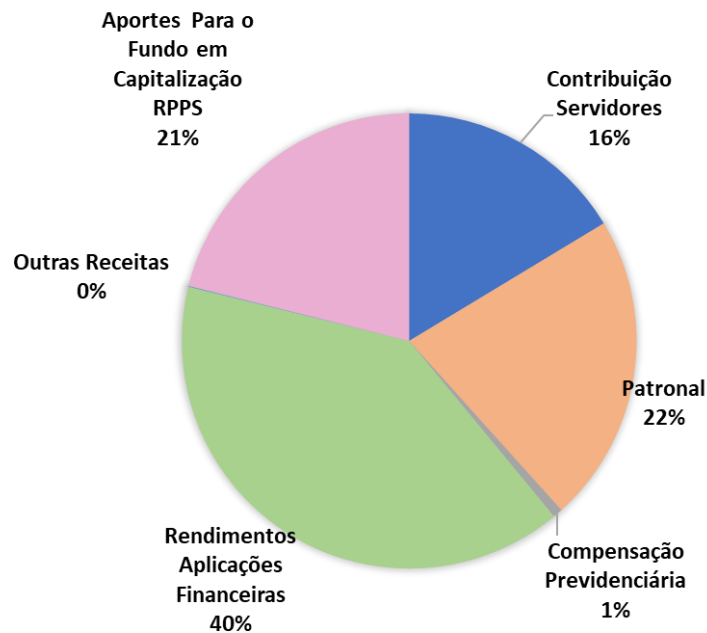
Aportes Para o Fundo em Capitalização RPPS	Realizado
Ativos	565.145,55
Inativos	179.132,28
Pensionistas	24.021,32
Total	768.299,15



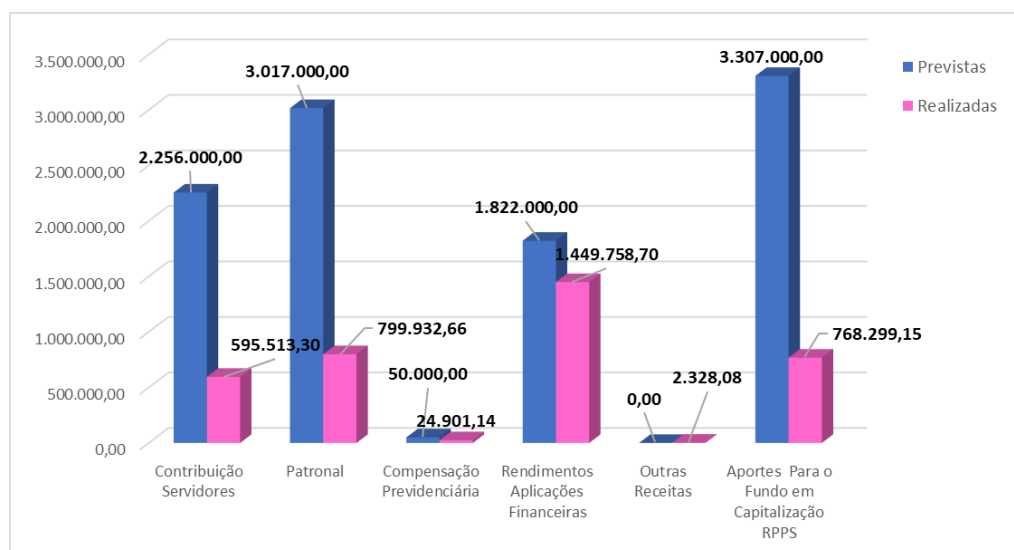
INSTITUTO DE PREVIDENCIA SOCIAL DOS SERVIDORES PÚBLICOS DO MUNICÍPIO DE CONTENDA IPRECONTENDA

5.3 – Representatividade das Receitas acumuladas:

Até o momento, as aplicações financeiras são a principal porta de entrada de valores no RPPS, representando cerca de 40% de toda a Receita arrecadada, seguida dos encargos patronais, aporte para cobertura do déficit atuarial e contribuição descontada dos servidores.



5.4 – Receitas Orçadas x Realizadas posição 2º bim/2023:





INSTITUTO DE PREVIDENCIA SOCIAL DOS SERVIDORES PÚBLICOS DO
MUNICÍPIO DE CONTENDA
IPRECONTENDA

6 – Despesas

As Despesas Previdenciárias são compostas exclusivamente pelo pagamento de benefícios aos aposentados e pensionistas e da compensação ao RGPS-INSS dos processos de aposentadoria constantes do COMPREV – Sistema de Compensação Previdenciária.

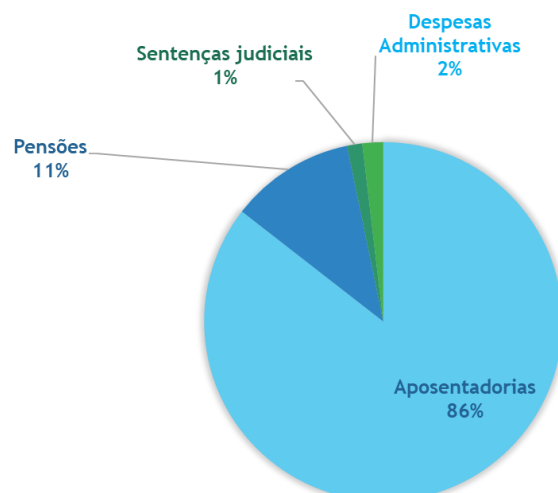
6.1 - Despesas acumuladas 2023:

Despesas Correntes	Previstas	Executadas	% sobre o Valor Orçado
Despesas Previdenciárias - Fundo em Capitalização	6.600.000,00	2.090.680,76	31,7%
Despesas Administrativas	302.000,00	39.900,19	13,2%
Reserva de Contingência	3.850.000,00	0,00	0,0%
Total	10.752.000,00	2.130.580,95	19,8%

6.2 – Composição das Despesas acumuladas 2023:

Despesas Correntes	Previstas	Executadas
Aposentadorias	5.200.000,00	1.821.922,69
Pensões	775.000,00	239.471,78
Compensação Previdenciária	275.000,00	0,00
Sentenças judiciais	350.000,00	29.286,29
Despesas Administrativas	302.000,00	39.900,19
Reserva de Contingência	3.850.000,00	0,00
Total	10.752.000,00	2.130.580,95

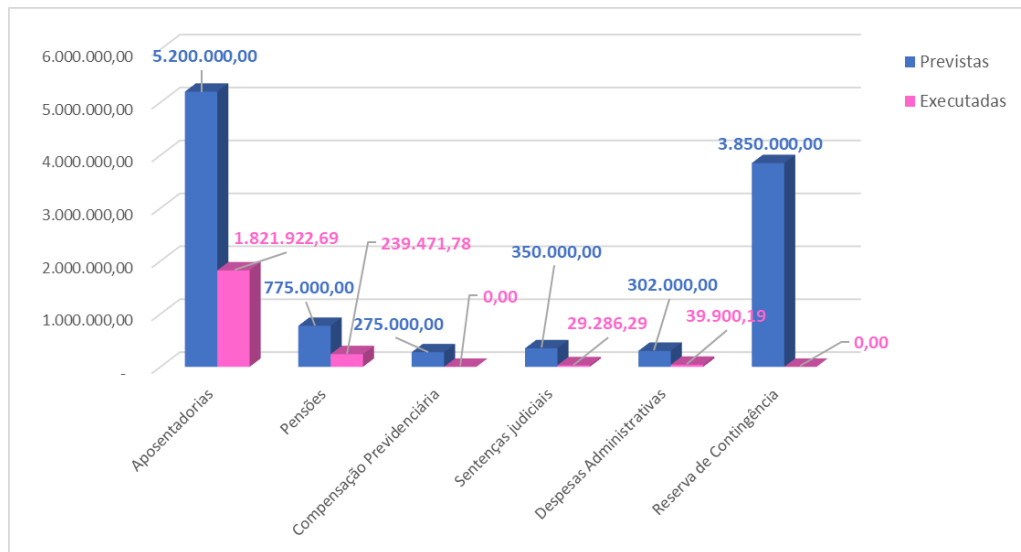
6.3 – Representatividade das Despesas acumuladas 2023:





**INSTITUTO DE PREVIDENCIA SOCIAL DOS SERVIDORES PÚBLICOS DO
MUNICÍPIO DE CONTENDA
IPRECONTENDA**

6.4 – Despesas Orçadas x Executadas até Abril/2023:



7 – RESULTADO PREVIDENCIÁRIO

Resultado Previdenciário	JANEIRO	FEVEREIRO	MARÇO	ABRIL	TOTAL
Receitas Previdenciárias					
Contribuições Segurados (I)	6.859,02	201.787,29	194.097,90	192.769,09	595.513,30
Ativos	3.992,22	198.920,49	191.231,10	189.902,29	584.046,10
Inativos	2.866,80	2.866,80	2.866,80	2.866,80	11.467,20
Pensionistas	-	-	-	-	-
Contribuições Patronais (II)	3.992,21	270.426,63	262.587,06	262.926,76	799.932,66
Ativos	3.992,21	198.920,48	191.169,06	189.902,30	583.984,05
Inativos	-	62.950,57	63.024,12	64.629,64	190.604,33
Pensionistas	-	8.555,58	8.393,88	8.394,82	25.344,28
Receita Patrimonial (III)	555.566,79	14.526,37	475.558,37	395.278,80	1.440.930,33
Rendimentos Aplicações Financeiras	555.566,79	14.526,37	475.558,37	395.278,80	1.440.930,33
Outras Receitas Correntes (IV)	25.483,16	582,02	582,02	582,02	27.229,22
Receitas INSS	24.901,14	-	-	-	24.901,14
Outras receitas	582,02	582,02	582,02	582,02	2.328,08
Total das Receitas do Fundo em Capitalização (V) = (I+II+III+IV)	591.901,18	487.322,31	932.825,35	851.556,67	2.863.605,51
Despesas Previdenciárias					
Benefícios (VI)	499.600,47	509.246,04	522.485,78	530.062,18	2.061.394,47
Aposentadorias	439.824,22	449.379,79	462.522,75	470.195,93	1.821.922,69
Pensões por Morte	59.776,25	59.866,25	59.963,03	59.866,25	239.471,78
Outras despesas previdenciárias (VII)	-	-	28.530,16	756,13	29.286,29
Demais Despesas Previdenciárias	-	-	28.530,16	756,13	29.286,29
Total das Despesas do Fundo em Capitalização (VIII)= (VI+VII)	499.600,47	509.246,04	551.015,94	530.818,31	2.090.680,76
RESULTADO Previdenciário (IX) = (V - VIII)	92.300,71	21.923,73	381.809,41	320.738,36	772.924,75
Aportes Para o Fundo em Capitalização RPPS (X)	3.556,68	255.914,95	254.413,76	254.413,76	768.299,15
Ativos	3.556,68	187.196,29	187.196,29	187.196,29	565.145,55
Inativos	-	60.593,22	59.269,53	59.269,53	179.132,28
Pensionistas	-	8.125,44	7.947,94	7.947,94	24.021,32
RESULTADO (XI) = (IX + X)	95.857,39	233.991,22	636.223,17	575.152,12	1.541.223,90
Saldo bancário anterior (XI)	36.744.638,47	36.840.495,86	37.074.487,08	37.710.710,25	38.285.862,37
SALDO Previdenciário acumulado (XII)=(IX+X+XI)	36.840.495,86	37.074.487,08	37.710.710,25	38.285.862,37	38.285.862,37



**INSTITUTO DE PREVIDENCIA SOCIAL DOS SERVIDORES PÚBLICOS DO
MUNICÍPIO DE CONTENDA
IPRECONTENDA**

7.1 – Contribuições x Benefícios:

Se consideradas apenas as contribuições retidas dos servidores (14%) e os encargos patronais (14%) e deduzidas as despesas com pagamento de benefícios aos aposentados e pensionistas, o resultado é um DÉFICIT, pois as despesas são maiores que as receitas:

(+)Contrib. Segurados e Patronal	1.395.445,96
(-) Pagto de Aposentados e Pensionistas	2.090.680,76
(=) Resultado do Balanço Previdenciário = DÉFICIT	-695.234,80

7.2 – Receitas totais (exceto aporte) x Benefícios:

Se consideradas todas as receitas arrecadadas, tais como, contribuição dos servidores (14%), encargos patronais (14%), compensação previdenciária, rendimentos de aplicações financeiras e demais receitas, exceto APORTE, e, deduzidas as despesas com pagamento de benefícios aos aposentados e pensionistas, o resultado é um SUPERÁVIT, pois as receitas nesse caso superam as despesas:

(+)Todas as Receitas exceto Aportes	2.872.433,88
(-) Pagto de Aposentados e Pensionistas	2.090.680,76
(=) Resultado do Balanço Previdenciário = SUPERÁVIT	781.753,12

7.3 – Receitas totais x Benefícios:

Se consideradas todas as receitas arrecadadas, inclusive o APORTE e o rendimento das aplicações financeiras da reserva da taxa de administração, e deduzidas as despesas com pagamento de benefícios aos aposentados e pensionistas, o resultado é:

(+)Receitas Totais: Previdenciárias + Administrativas	3.640.733,03
(-)Despesas Previdenciárias: Pagto de Aposentados e Pensionistas	2.090.680,76
Resultado com Aporte = Superávit	1.550.052,27

7.4 – Receitas totais x Despesas Totais:

Se consideradas TODAS as receitas arrecadadas e deduzidas TODAS as despesas, tanto com pagamento de benefícios aos aposentados e pensionistas como as demais despesas previdenciárias (compensação, sentenças judiciais, etc) e administrativas, o resultado é:

(+)Receitas Totais: Previdenciárias + Administrativas	3.640.733,03
(-)Despesas Totais: Pagto de Aposentados e Pensionistas + Desp. Administrativas + Compensações + Sentenças	2.130.580,95
(=) Resultado do Balanço Orçamentário = Superávit	1.510.152,08



INSTITUTO DE PREVIDENCIA SOCIAL DOS SERVIDORES PÚBLICOS DO
MUNICÍPIO DE CONTENDA
IPRECONTENDA

8 – SALDO BANCÁRIO EM ABRIL/2023:



IPRECONTENDA - PREVIDÊNCIA DE CONTENDA

ESTADO DO PARANÁ

Exercício: 2023

Relação de Saldos Bancários em 30/04/2023

Local	Descrição da Conta	Fonte	Banco	Agência	Conta	Saldo
9	Regime Próprio de Previdência Social - RPPS	40	104	4547	9-9	16.077.184,21
	Renda Fixa Art 7 I b					13.731.046,94
	Multimercado Art 10					1.549.155,26
	Ações Art 8 I					796.982,01
15190	BANCO ITAU SA	40	341	3863	15190-2	3.210.682,97
	Renda Fixa Art 7 III a					118.941,16
	Renda Fixa Art 7 Ib					1.048.491,20
	Multimercado Art 10 I					971.546,19
	Renda Fixa Art 7 IV					1.071.704,42
17156	BB - Aportes Déficit Atuarial	40	1	1794-9	17156-5	3.456.297,99
	Renda Fixa Art 7 I b					2.030.732,00
	Renda Fixa Art 7 III c					1.425.565,99
64688	Regime Próprio de Previdência Social - RPPS	40	1	17949	64688-0	14.567.953,28
	Renda Fixa Art 7 I b					8.502.328,51
	Renda Fixa Art 7 III a					3.235.254,77
	Ações Art 9 III					361.588,10
	Ações Art 8 I					2.468.781,90
107166	Compensação entre Regimes Previdenciários	551	1	1794-9	10716-6	973.743,92
	Renda Fixa Art 7 I b					94.125,03
	Multimercado Art 10					709.790,05
	Ações Art 9 III					169.828,84
					SubTotal Tipo:	38.285.862,37
					Saldo Total:	38.285.862,37

9 – Composição da massa previdenciária base ABRIL/2023

Benefícios	Quantidade
APOS. COMPULSÓRIA	3
APOS. ESPECIAL	1
APOS. POR IDADE E TEMPO CONTRIB.	58
APOS. POR IDADE	32
APOS. POR INVALIDEZ	18
APOS. POR TEMPO DE CONTRIB.	37
PENSÃO	40
TOTAL	189

10- Novo cálculo atuarial Ano Base 2023 – Data Base 2022:

No mês de abril, foi encaminhado projeto de lei à Procuradoria Geral do Município a fim de que seja enviado à Câmara de Vereadores para criação de nova lei de aportes para cobertura do déficit atuarial. De acordo com o novo cálculo, o déficit atuarial até então de R\$ 69.287.037,90 passou para R\$ 83.132.863,20 necessitando dessa forma ajuste nos repasses efetuados pelo Executivo para a cobertura desse déficit.

O aumento do valor do aporte é decorrente de uma série de fatores combinados:



INSTITUTO DE PREVIDENCIA SOCIAL DOS SERVIDORES PÚBLICOS DO
MUNICÍPIO DE CONTENDA
IPRECONTENDA

- ✓ Aumento significativo das médias de remunerações e proventos;
- ✓ Rentabilidade anual abaixo da meta;
- ✓ Redução da Taxa de Juros de 4,87% ao ano para 4,72% ao ano;
- ✓ Atualização da tábua de mortalidade geral IBGE-2019 para IBGE-2020;

Ano-Base: 2023 Data-Base: 31/12/2022

Item	Plano de Custeio Atual	Plano de Custeio Proposto
1. Ativo Financeiro (1 + 2)	36.744.638,47	36.744.638,47
2. Aplicações Financeiras	36.744.638,47	36.744.638,47
3. Parcelamentos	0,00	0,00
4. Provisão Matemática Total (5 + 6 - 7 - 8)	50.590.463,77	36.744.638,47
5. Provisão de Benefícios Concedidos	66.455.699,45	66.455.699,45
6. Provisão de Benefícios a Conceder	67.890.801,93	67.890.801,93
7. Compensação Financeira	14.468.999,71	14.468.999,71
8. Plano de Equacionamento	69.287.037,90	83.132.863,20
Déficit / Superávit Atuarial Oficial (1 - 4)	13.845.825,30	0,00

O plano de equacionamento proposto, prevê pagamentos mensais a contar de 2023 até o ano de 2056 a fim de liquidar o déficit de mais de 83 milhões de reais.

Ano-Base: 2023 Data-Base: 31/12/2022

n	Ano	Saldo Inicial	(+) Juros	(-) Aporte Total	Saldo Final	Aporte Mensal Município
1	2023	83.132.863,20	3.923.871,14	3.307.378,82	83.749.355,52	275.614,90
2	2024	83.749.355,52	3.952.969,58	3.755.321,10	83.947.004,00	312.943,43
3	2025	83.947.004,00	3.962.298,59	4.001.921,57	83.907.381,01	333.493,46
4	2026	83.907.381,01	3.960.428,38	4.082.686,16	83.785.123,23	340.223,85
5	2027	83.785.123,23	3.954.657,82	4.165.080,69	83.574.700,36	347.090,06
6	2028	83.574.700,36	3.944.725,86	4.249.138,07	83.270.288,15	354.094,84
7	2029	83.270.288,15	3.930.357,60	4.334.891,84	82.865.753,91	361.240,99
8	2030	82.865.753,91	3.911.263,58	4.422.376,25	82.354.641,24	368.531,35
9	2031	82.354.641,24	3.887.139,07	4.511.626,22	81.730.154,09	375.968,85
10	2032	81.730.154,09	3.857.663,27	4.602.677,39	80.985.139,98	383.556,45
11	2033	80.985.139,98	3.822.498,61	4.695.566,10	80.112.072,49	391.297,17
12	2034	80.112.072,49	3.781.289,82	4.790.329,44	79.103.032,87	399.194,12
13	2035	79.103.032,87	3.733.663,15	4.887.005,24	77.949.690,79	407.250,44
14	2036	77.949.690,79	3.679.225,41	4.985.632,09	76.643.284,10	415.469,34
15	2037	76.643.284,10	3.617.563,01	5.086.249,39	75.174.597,72	423.854,12
16	2038	75.174.597,72	3.548.241,01	5.188.897,28	73.533.941,45	432.408,11
17	2039	73.533.941,45	3.470.802,04	5.293.616,76	71.711.126,73	441.134,73
18	2040	71.711.126,73	3.384.765,18	5.400.449,63	69.695.442,28	450.037,47
19	2041	69.695.442,28	3.289.624,88	5.509.438,54	67.475.628,62	459.119,88
20	2042	67.475.628,62	3.184.849,67	5.620.627,01	65.039.851,28	468.385,58
21	2043	65.039.851,28	3.069.880,98	5.734.059,42	62.375.672,84	477.838,28
22	2044	62.375.672,84	2.944.131,76	5.849.781,06	59.470.023,54	487.481,76
23	2045	59.470.023,54	2.806.985,11	5.967.838,13	56.309.170,51	497.319,84
24	2046	56.309.170,51	2.657.792,85	6.088.277,77	52.878.685,59	507.356,48
25	2047	52.878.685,59	2.495.873,96	6.211.148,05	49.163.411,50	517.595,67
26	2048	49.163.411,50	2.320.513,02	6.336.498,03	45.147.426,49	528.041,50
27	2049	45.147.426,49	2.130.958,53	6.464.377,76	40.814.007,26	538.698,15
28	2050	40.814.007,26	1.926.421,14	6.594.838,29	36.145.590,12	549.569,86
29	2051	36.145.590,12	1.706.071,85	6.727.931,69	31.123.730,28	560.660,97
30	2052	31.123.730,28	1.469.040,07	6.863.711,12	25.729.059,23	571.975,93
31	2053	25.729.059,23	1.214.411,60	7.002.230,77	19.941.240,05	583.519,23
32	2054	19.941.240,05	941.226,53	7.143.545,95	13.738.920,62	595.295,50
33	2055	13.738.920,62	648.477,05	7.287.713,08	7.099.684,59	607.309,42
34	2056	7.099.684,59	335.105,11	7.434.789,71	0,00	619.565,81