



INSTITUTO DE PREVIDENCIA SOCIAL DOS SERVIDORES PÚBLICOS DO
MUNICÍPIO DE CONTENDA
IPRECONTENDA

COMITÊ DE INVESTIMENTOS - RELATÓRIO ADMINISTRATIVO/FINANCEIRO

ANEXO - ATA DE REUNIÃO ORDINÁRIA Nº 04/2022

Saldo dos Fundos de Investimentos por fonte e conta bancária JUNHO/2022

| Fonte/ Conta bancária | JUNHO |
|---|----------------------|
| 1- Recursos do Tesouro (Descentralizados) | 117.899,28 |
| 8918-4 | 117.899,28 |
| 40 - Regime Próprio de Previdência Social - RPPS | 32.440.097,09 |
| 009 | 15.368.747,67 |
| 15190-2 | 1.890.470,95 |
| 6468-8 | 15.180.878,47 |
| 551 - Compensação entre Regimes Previdenciários | 883.995,74 |
| 10716-6 | 883.995,74 |
| Total Geral | 33.441.992,11 |

Carteira Consolidada de Investimentos base JUNHO/2022

| TÍTULOS DE RENDA | MAIO | APLICAÇÃO | RESGATE | RENDIMENTO | JUNHO | % |
|-----------------------|----------------------|-------------------|-------------------|---------------------|----------------------|-------------|
| FIXA | 26.622.895,22 | 613.417,52 | 440.000,00 | 111.268,95 | 26.907.581,69 | 80% |
| CDI | 5.455.013,05 | 601.088,97 | 440.000,00 | 58.183,34 | 5.674.285,36 | 17% |
| IDKA IPCA 2A | 7.320.327,52 | | | 17.072,70 | 7.337.400,22 | 22% |
| IMA-B | 1.486.443,36 | | | - 8.373,13 | 1.478.070,23 | 4% |
| IMAB 5 | 2.109.342,02 | | | 6.701,16 | 2.116.043,18 | 6% |
| IPCA - DURATION | 9.806.289,55 | | | 33.559,10 | 9.839.848,65 | 29% |
| IRF - M1 | 445.479,72 | 12.328,55 | | 4.125,78 | 461.934,05 | 1% |
| VARIÁVEL | 7.113.681,41 | | | - 579.270,99 | 6.534.410,42 | 20% |
| AÇÕES DIVIDENDOS | 925.804,08 | | | - 100.285,96 | 825.518,12 | 2% |
| AÇÕES EXTERIOR | 517.128,13 | | | - 44.708,64 | 472.419,49 | 1% |
| AÇÕES LIVRES | 1.009.008,76 | | | - 117.368,22 | 891.640,54 | 3% |
| AÇÕES SMALL CAPS | 764.882,60 | | | - 125.423,50 | 639.459,10 | 2% |
| AÇÕES VALOR | 955.079,36 | | | - 110.869,15 | 844.210,21 | 3% |
| MULTIMERCADO EXT | 888.273,81 | | | - 69.177,78 | 819.096,03 | 2% |
| MULTIMERCADO MODERADO | 2.053.504,67 | | | - 11.437,74 | 2.042.066,93 | 6% |
| Total Geral | 33.736.576,63 | 613.417,52 | 440.000,00 | - 468.002,04 | 33.441.992,11 | 100% |

Saldo TOTAL: R\$ 33.441.992,11

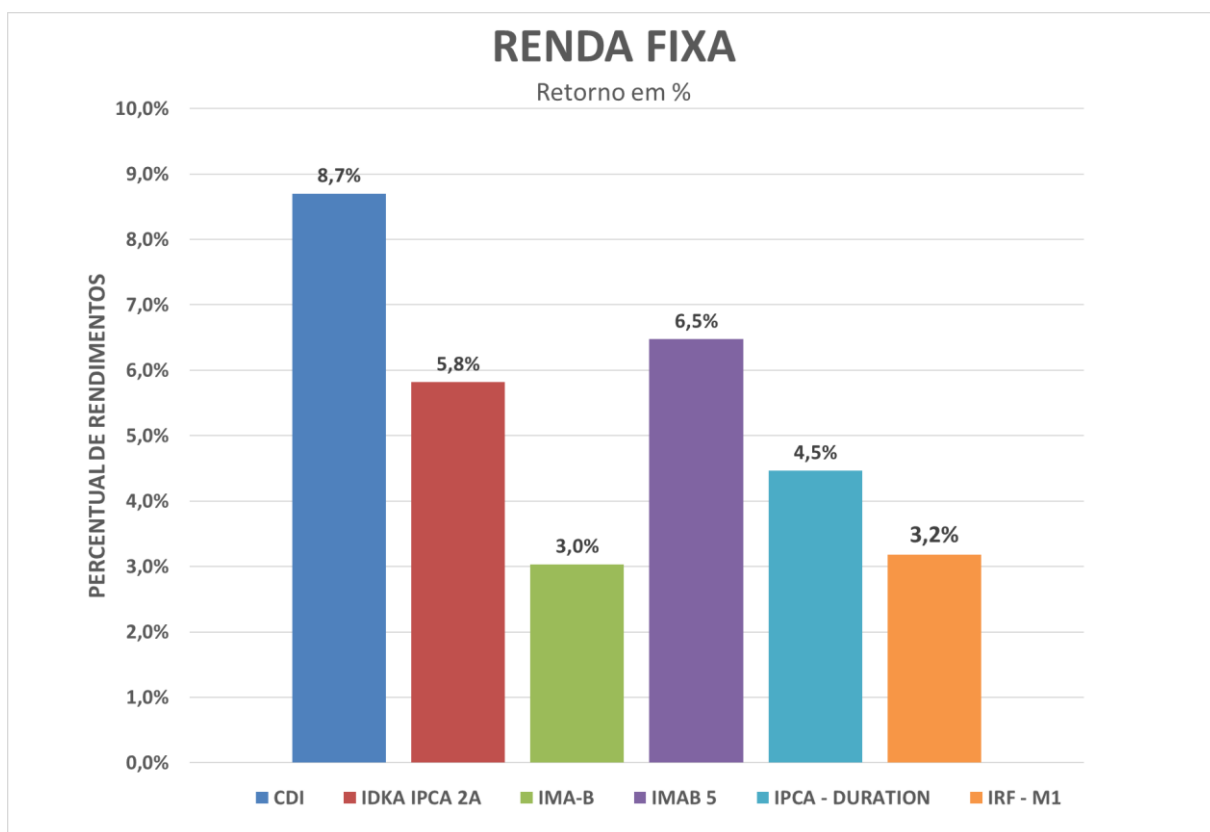
Rentabilidade: -1,39%



INSTITUTO DE PREVIDENCIA SOCIAL DOS SERVIDORES PÚBLICOS DO
MUNICÍPIO DE CONTENDA
IPRECONTENDA

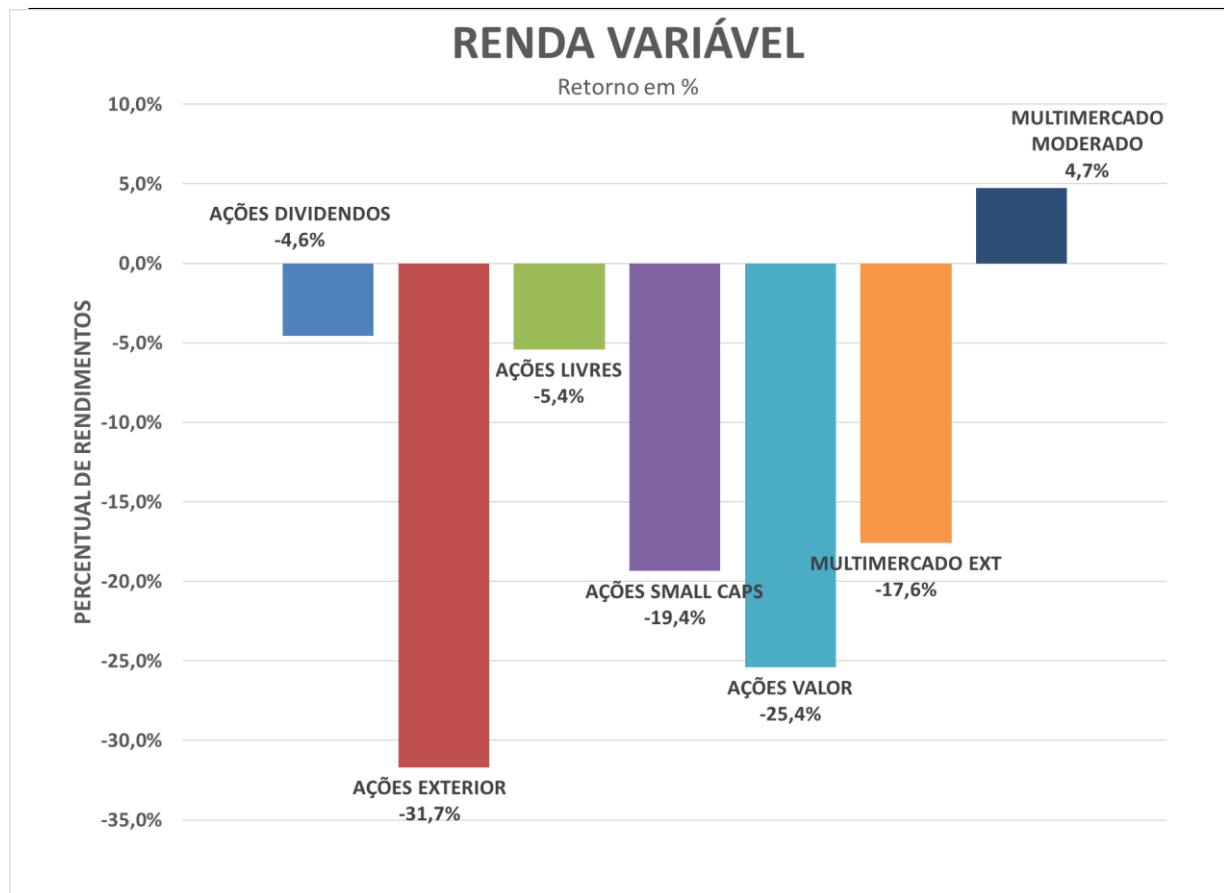
Rendimentos por tipo de aplicação – Fixa ou Variável

| TÍTULOS | SALDO 2021 | Rendimentos 2022 | % rendimento |
|-----------------------|----------------------|---------------------|--------------|
| FIXA | 25.754.176,99 | 1.364.253,95 | 5,3% |
| CDI | 2.780.366,38 | 241.874,54 | 8,7% |
| IDKA IPCA 2A | 7.950.913,71 | 462.486,51 | 5,8% |
| IMA-B | 2.827.337,99 | 85.732,24 | 3,0% |
| IMAB 5 | 1.987.407,54 | 128.635,64 | 6,5% |
| IPCA - DURATION | 9.419.417,66 | 420.430,99 | 4,5% |
| IRF - M1 | 788.733,71 | 25.094,03 | 3,2% |
| VARIÁVEL | 6.674.848,56 | 655.614,26 | -9,8% |
| AÇÕES DIVIDENDOS | 864.936,10 | 39.417,98 | -4,6% |
| AÇÕES EXTERIOR | 669.327,08 | 212.083,71 | -31,7% |
| AÇÕES LIVRES | 942.795,98 | 51.155,44 | -5,4% |
| AÇÕES SMALL CAPS | 792.918,35 | 153.459,25 | -19,4% |
| AÇÕES VALOR | 461.480,44 | 117.270,23 | -25,4% |
| MULTIMERCADO EXT | 993.910,82 | 174.814,79 | -17,6% |
| MULTIMERCADO MODERADO | 1.949.479,79 | 92.587,14 | 4,7% |
| Total Geral | 32.429.025,55 | 708.639,69 | 2,2% |

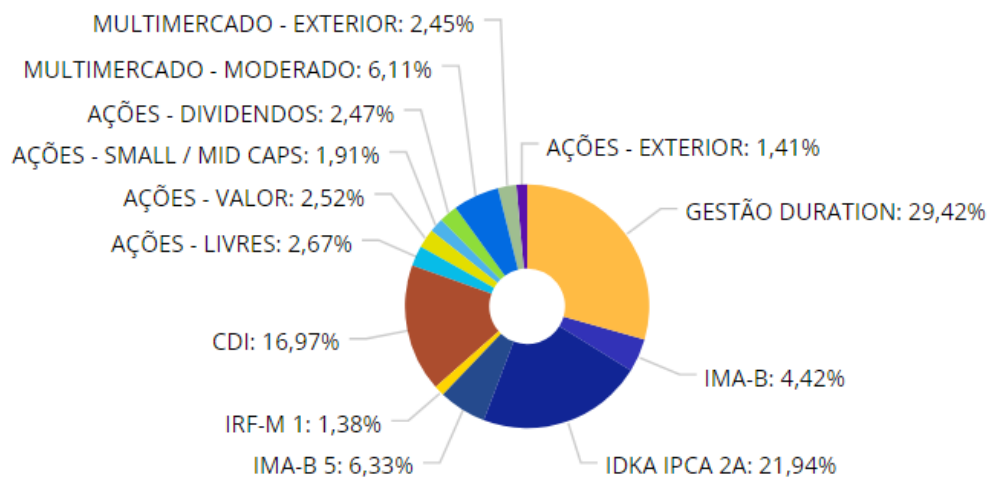




INSTITUTO DE PREVIDENCIA SOCIAL DOS SERVIDORES PÚBLICOS DO
MUNICÍPIO DE CONTENDA
IPRECONTENDA



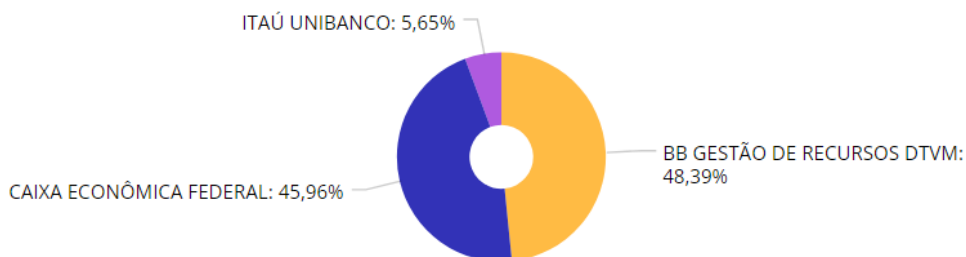
Distribuição dos ativos por Sub-Segmentos - base JUNHO/2022 - Representatividade de cada aplicação sobre o total de capital.



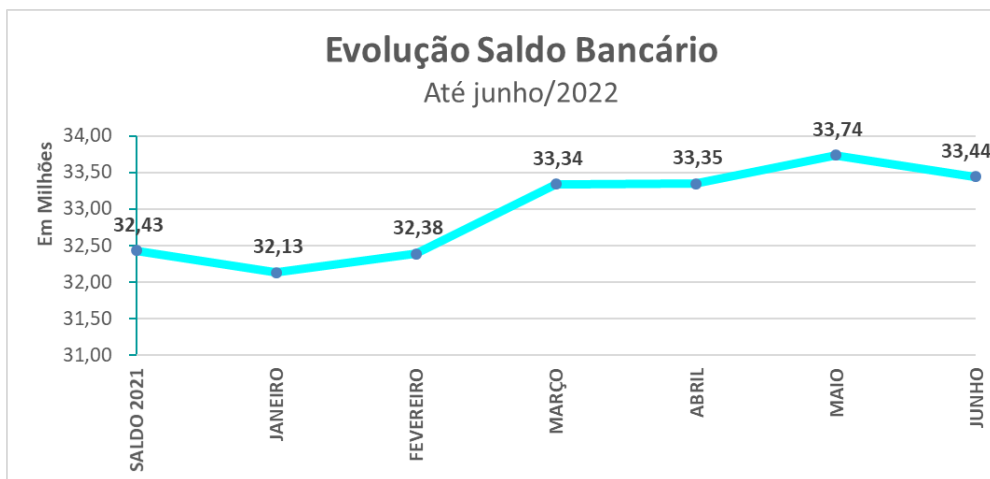


INSTITUTO DE PREVIDENCIA SOCIAL DOS SERVIDORES PÚBLICOS DO
MUNICÍPIO DE CONTENDA
IPRECONTENDA

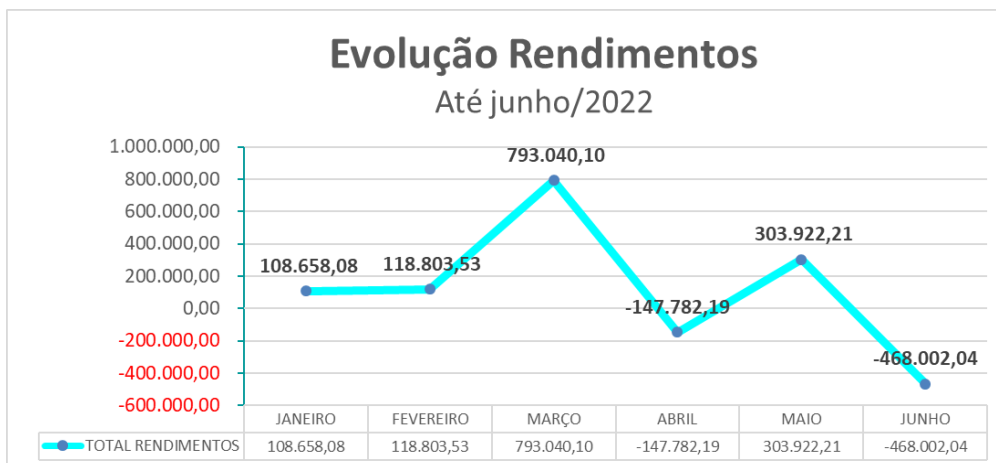
Distribuição dos ativos por Administradores - base JUNHO/2022



Saldos Bancários



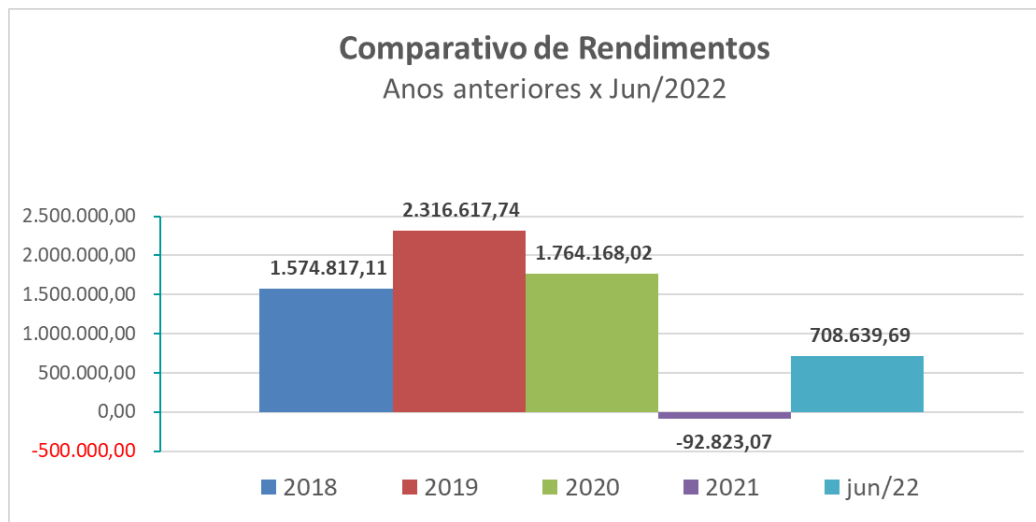
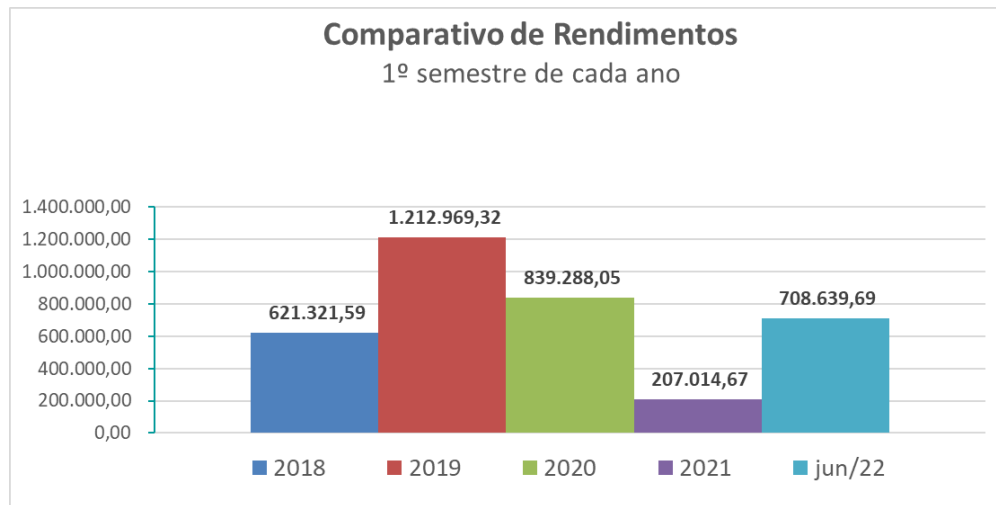
Rendimentos



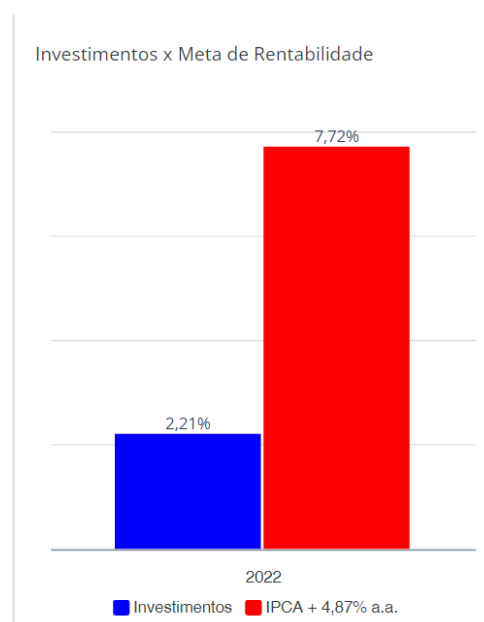


INSTITUTO DE PREVIDENCIA SOCIAL DOS SERVIDORES PÚBLICOS DO
MUNICÍPIO DE CONTENDA
IPRECONTENDA

Histórico de rendimentos - 1º semestre de cada ano

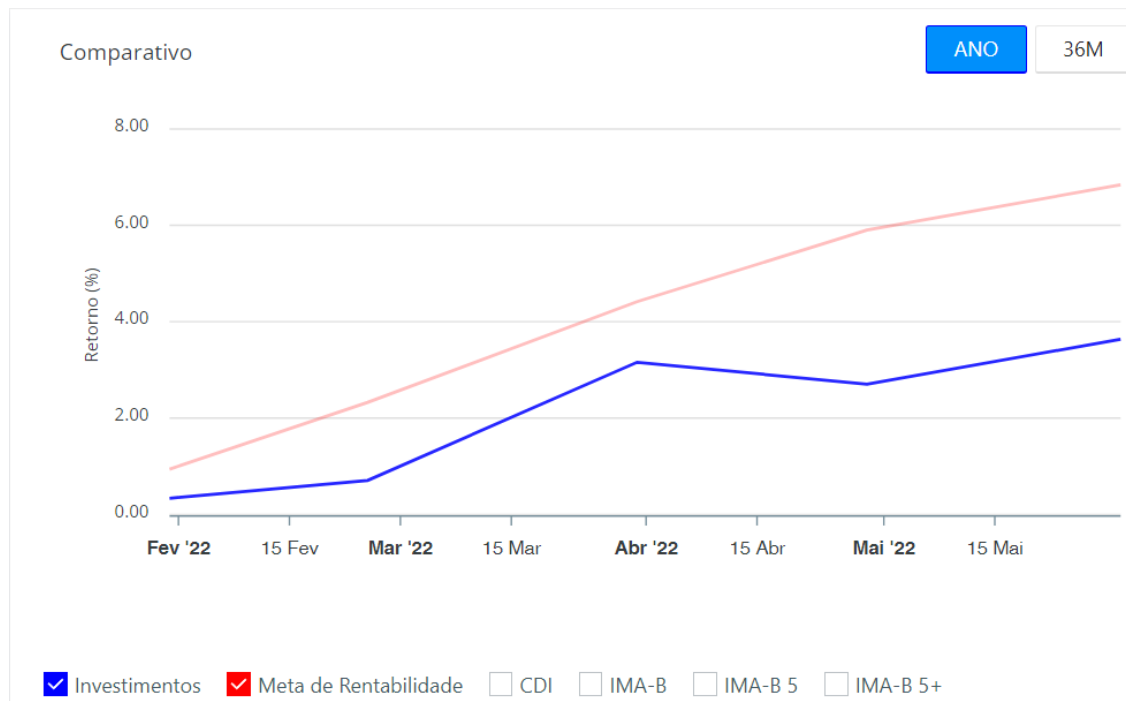


Retorno e Meta acumulados 2022





INSTITUTO DE PREVIDENCIA SOCIAL DOS SERVIDORES PÚBLICOS DO
MUNICÍPIO DE CONTENDA
IPRECONTENDA



Cenário atual e perspectivas

- O mercado acionário brasileiro em junho registrou queda de 11,5%, ficando no acumulado com uma perda de 6%. É a maior queda dos últimos 2 anos.
- O **dólar** comercial encerrou junho vendido a R\$ 5,27. Com esse desempenho, fechou o mês acumulando no ano alta de mais de 10%.
- A variação do **PIB** - Produto Interno Bruto acumulada nos últimos 4 trimestres (12 meses) subiu para 4,7%.
- O **IPCA** (Índice Nacional de Preços ao Consumidor Amplo) de junho de 2022, fechou o mês com alta de 0,67%. Com isso, o acumulado dos últimos 12 meses fechou em **11,89%**.
- Taxa SELIC elevada para 13,25% a.a. pelo COPOM
- Diante desse cenário, a renda fixa tornou-se atrativa para os investidores enquanto a renda variável sofre com a volatilidade do mercado causada principalmente pelos conflitos da guerra entre Rússia e Ucrânia e suas consequências, somada às medidas de contenção do COVID com restrições na China e preocupando a economia global. No Brasil, a instabilidade política terá grande impacto a partir do 2º semestre, nas vésperas das eleições, o que não gera expectativa de grandes resultados para a renda variável.
- Para o RPPS o mais recomendado, segundo a consultoria, ainda é a cautela e a **manutenção da carteira sem alterações**, atendo-se a promessa de ganhos em longo prazo e evitando a confirmação do prejuízo financeiro com resgates.

ELABORADO POR:

Cely Cristina Padilha Baumel

Diretora Adm. Financeira /CPA10- ANBIMA

Em 14/07/2022.